



<https://musubimas.com/>



長野 結び

### 新規登録の手順

本人確認書類をご準備のうえ、下記の手順にそって会員登録をお願いします。

- 1 サイトへアクセス
- 2 会員登録ページにて必要情報を入力
- 3 本人確認書類のご提出
- 4 新規登録完了

### 本人確認書類

下記いずれか1点（有効期限内に限る）  
ご登録いただいた住所と、書類の住所が一致している必要があります。

#### 個人または個人事業主の場合

- 運転免許証
- 運転経歴証明書
- 住民基本台帳カード
- 在留カード
- 特別永住者証明書
- 日本国パスポート  
（住所が記載されている面もご提出ください）

#### 法人の場合

登記簿謄本（発行から3か月以内）

スペースシェアサイト 結びは

### 長野県地域課題解決型 創業支援採択事業です

地域の課題をビジネスの手法で解決する  
ソーシャル・イノベーションによる創業を促進する助成金制度に「地域活性化」をテーマに採択されました。

### 運営元 より

長野スペースビジネス  
結びサービス担当  
山崎 迅汰



長野大学環境ツーリズム学部在籍。地域ビジネスを深く学ぶ中で、海外の文化と暮らしに興味をもち、豪州での暮らしを1年間経験。その際、多くのシェアエコサービスを利用し、「所有」せず「共有して助け合う」新しい暮らし方の利便性と重要性を学んだ。帰国後、シェアエコが長野県の地域活性化に繋がると確信し「結び」を開業。スペースシェアのプラットフォームとして、誰もが収益可能な場を創出することで、若者が夢を叶えるまちづくりを目指します。

長野初のスペースシェアサイト



現役大学生と創る  
**Sustainable  
NAGANO**



会員登録・  
お問い合わせはこちら

スペースシェアサイト 結び  
<https://musubimas.com/>



運営元 長野スペースビジネス メール [info@musubimas.com](mailto:info@musubimas.com)



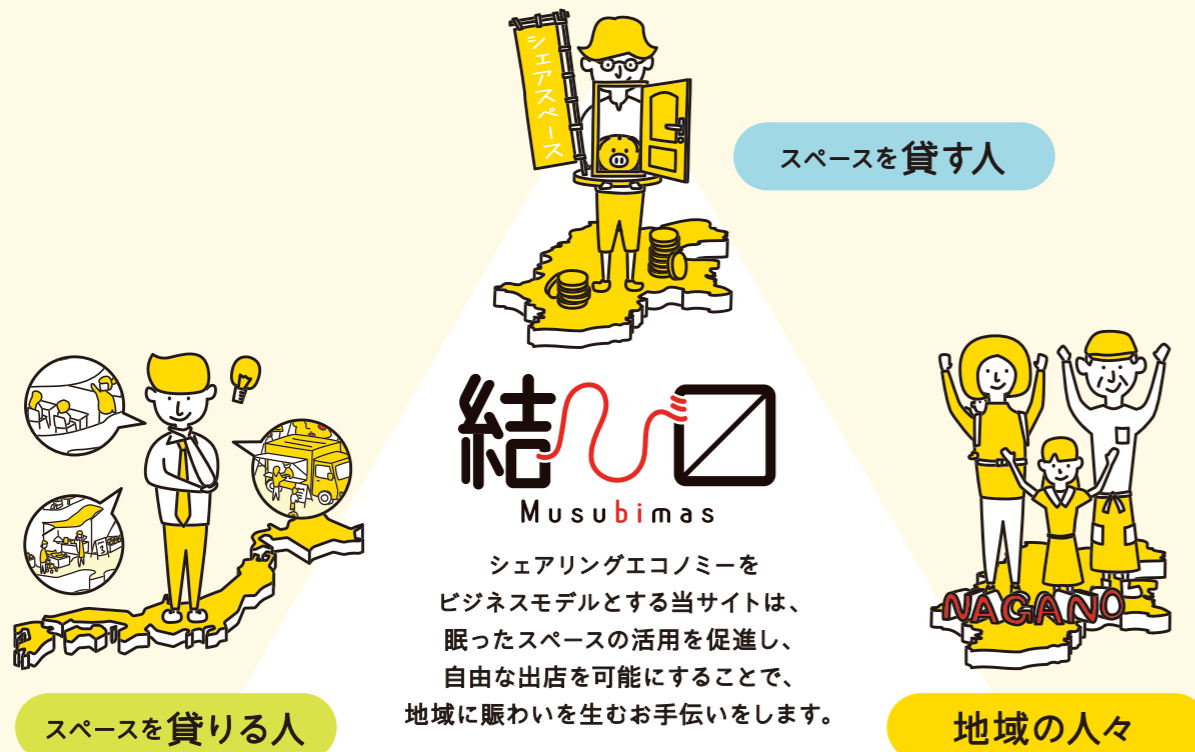
# Sustainable NAGANO

現役大学生が手掛ける **結ひ** 長野県初のスペースシェアサイト

眠っているスペース と スペースを利用したい人 を結ぶマッチングサイトです。

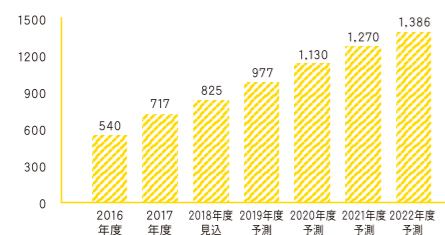
遊休資産を好きな日に貸し出す事で、今までなかった  
“手軽な出店”を可能にし、地域を活性化へと導きます。

Z世代の視点から“あなたと長野のサステナブルな未来創り”をお手伝いします。



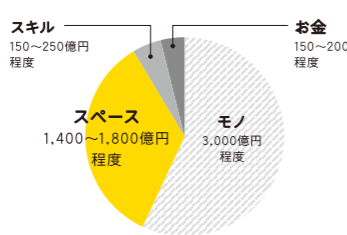
## シェアリングエコノミーは年々拡大しています

シェアリングエコノミーサービス市場規模推移・予測



(資料) 矢野経済研究所「「シェアリングエコノミー(共有経済)サービス市場に関する調査を実施(2018年)」より作成

シェアリングエコノミーの内訳(2016年)



(資料) 内閣府「「シェアリング・エコノミー等新分野の経済活動の計測に関する調査研究」報告書(2018年7月)」より作成

政府は、シェアリングエコノミーが日本の諸課題を解決する可能性を受け止め、内閣官房IT室に【シェアリングエコノミー促進室】を設置、シェアエコへの取り組みを推進しています。

### シェアリングエコノミーとは

個人が保有する遊休資産の貸出しを、SNSなどのインターネット上のプラットフォームで行う社会的な仕組みを指します。貸主は遊休資産の活用による収入が得られ、借主は物を所有することなく、より安価に利用することができます。シェアエコの市場規模は、2015年度398億円、2024年には約1800億円へと拡大すると予測されています。(矢野経済研究所調べ)

## 遊休スペースを 貸したい ⇄ 借りたい が実現する

長野県初のスペースシェアサイト **結ひ** は、地域のコンシェルジュとしてスペース活用をお手伝いします。

賑わいが賑わいを呼ぶ  
うれしい相乗効果も。

人が集まることで地域は活性化されるもの。移動店舗の誘致によって既存店舗に賑わいが生まれるという相乗効果も期待できます。



低コストで  
夢の開業が実現

開業や店舗拡大にはまとまった資金が必要となりますが、**結ひ**のシェアスペースを利用すれば低コストで開業が可能に!

## ご利用方法

### スペースオーナー様

### 利用者様

#### 1 新規会員登録

会員登録は無料です。最短5分で登録が完了。本人確認書類をご用意ください。

#### 2 スペース情報のご登録

掲載されるスペースの周辺情報、写真をご準備ください。

#### 2 ご利用情報のご登録

出店されるお店と商品情報をご準備ください

#### 3 必要書類のご提出

掲載スペースの内容に応じて、事前のお打合せをお願いしています。

#### 3 必要書類のご提出

出店内容に応じて、事前のお打合せをお願いしています。

#### 4 審査→承認

#### 4 審査→承認

#### 5 サービス利用開始

スペースを活用したい「利用者」と「空きスペースオーナー」を結ぶサイト



#### 6 スペース利用料のお支払い

スペース利用月の月末、翌月末時にシステム手数料を差し引いてお支払いいたします。

#### 6 退室完了報告

原状復帰確認のため、スペースの写真を携帯電話などで撮影し、お送りいたします。